

Bilancio di esercizio al 31.12.2024			
AL 31.12.23	SITUAZIONE PATRIMONIALE	VALORI AL 31.12.2024	
	<b>ATTIVITA'</b>		
7.988,71	MOBILI ED ARREDI	7.988,71	
72.938,63	ATTREZZ. AULE E LAB. DIDATTICI	85.901,13	
33.037,84	IMPIANTO ELETTRICO	33.037,84	
11.944,68	LAVORI DI RISTRUTTURAZIONE CAPELLINI	11.944,68	
-	NUOVI LABORATORI PNRR	1.604.891,64	
<b>125.909,86</b>	<b>*** TOTALE IMMOBILIZZAZIONI MATERIALI***</b>	<b>1.743.764,00</b>	
<b>125.909,86</b>	<b>*** TOTALE IMMOBILIZZAZIONI ***</b>	<b>1.743.764,00</b>	
-	SOCI FONDATORI C/SOTTOSCRIZIONI	-	
-	<b>*** TOT.CREDITI E DISPONIBILITA'***</b>	-	
308.959,21	RATEI ATTIVI	434.155,35	
2.093,67	CREDITI V/SOCI	308,21	
<b>311.052,88</b>	<b>*** TOTALE CREDITI E DISPONIBILITA'***</b>	<b>434.463,56</b>	
-	CASSA	127,50	
967.958,72	CARISPEZIA	1.049.122,01	
114.162,74	CARISPEZIA FONDO DOTAZIONE VINCOLATO	265.195,15	
475.852,42	CARISPEZIA PNRR LABORATORI	19.492,91	
-	CARISPEZIA PNRR CORSI	751.964,40	
<b>1.557.973,88</b>	<b>*** TOTALE LIQUIDITA' ***</b>	<b>2.085.901,97</b>	
<b>1.994.936,62</b>	<b>TOTALE ATTIVITA'</b>	<b>4.264.129,53</b>	

*[Handwritten signature]*

AL 31.12.23	SITUAZIONE PATRIMONIALE	VALORI AL 31.12.2024	
	<b><u>PASSIVITA'</u></b>		
325.075,98	RISCONTI PASSIVI		693.601,84
475.813,27	RISCONTI PASSIVI PNRR LABORATORI		713.719,91
-	RISCONTI PASSIVI PNRR ACCRESCIMENTO OFFERTA FORMATIVA		589.004,74
121.301,23	DEBITI PER FORNITURE E PRESTAZ.		1.139.495,02
190.122,23	DEBITI PER FATTURE DA RICEVERE		186.890,80
23.272,73	DEBITI TRIBUTARI E PREVIDENZIALI		22.000,01
2.457,76	DEBITI VERSO SOCI FONDATORI PER ANTICIPAZIONI		2.457,76
8.000,00	CAUZIONI RICEVUTE DA SOCI PER CONSUMI ARSENALE MM		8.000,00
<b>1.146.043,20</b>	<b>*** TOTALE DEBITI ***</b>		<b>3.355.170,08</b>
99.606,36	FONDO AMMORTAMENTO		108.576,48
417.049,41	FONDO DI GESTIONE ESERCIZI PRECEDENTI		489.287,06
220.237,65	FONDO DI GESTIONE ESERCIZIO IN CORSO		51.095,91
<b>736.893,42</b>	<b>*** TOTALE FONDI E RESIDUI ***</b>		<b>648.959,45</b>
<b>1.882.936,62</b>	<b>TOTALE PASSIVITA'</b>		<b>4.004.129,53</b>
	<b><u>CONTI DI PATRIMONIO</u></b>		
112.000,00	FONDO DOTAZIONE		260.000,00
-	AVANZO DI GESTIONE		-
<b>112.000,00</b>	<b>TOTALE CONTI DI PATRIMONIO</b>		<b>260.000,00</b>
<b>1.994.936,62</b>	<b>TOTALI A PAREGGIO</b>	<b>4.264.129,53</b>	<b>4.264.129,53</b>

AL 31.12.23	CONTO ECONOMICO	VALORI AL 31.12.2024	
	<b><u>COSTI E ONERI</u></b>		
6.313,50	PROGETTAZIONE	6.313,50	
9.144,22	SELEZIONE	5.348,50	
32.227,24	PUBBLICIZZAZIONE CORSI	70.589,99	
22.710,98	ESAMI FINALI	18.431,14	
5.707,62	ASSICURAZIONI	3.862,00	
6.900,25	ASSICURAZIONI PRIVATE	6.112,16	
23.797,14	INAIL	39.384,92	
294.059,70	DOCENZA	418.604,93	
-	ORIENTAMENTO	14.955,59	
76.606,10	TUTORAGGIO	97.322,89	
-	TUTORAGGIO PNRR	23.590,96	
78.295,70	COORDINAMENTO	100.932,57	
-	COORDINAMENTO PNRR	22.560,56	
37.525,11	AMMINISTRAZIONE - RENDICONTAZIONE	34.905,50	
-	AMMINISTRAZIONE PNRR	14.848,79	
51.909,89	MATERIALE DIDATTICO	38.679,40	
5.275,86	INDUMENTI DI LAVORO	10.248,63	
5.654,00	COMPENSO REVISORE DEI CONTI	6.344,00	
19.170,15	VIAGGI ALLIEVI	21.771,02	
3.528,38	VIAGGI TUTOR / COORDINATORI	4.099,36	
231,80	AFFITTO E MANUTENZIONE ATTREZZATURE	9.076,79	
-	AFFITTO LOCALI	26.710,00	
25.762,46	MANUTENZIONE LOCALI /ATTREZZATURE E PULIZIA LOCALI	33.567,34	
6.653,36	AMMORTAMENTO E BENI < 516,46	13.970,82	
284,20	CANCELLERIA E STAMPATI	2.284,47	
2.981,00	VISITE MEDICHE	4.651,50	
3.680,39	TELEFONICHE / RETE DATI	4.409,37	
-	UTENZE	4.438,42	
-	SPESE NOTARILI	19.247,42	
2.000,00	QUOTA ASSOCIAZIONE RETE ITS	2.000,00	
220.237,65	QUOTA FONDO DI GESTIONE ESERCIZIO IN CORSO	51.095,91	
<b>940.656,70</b>	<b>TOTALE COSTI</b>	<b>1.130.358,45</b>	
	<b><u>ONERI FINANZIARI E PATRIMONIALI</u></b>		
765,48	ONERI BANCARI	1.802,20	
9.357,97	RITENUTE FISCALI SU INTERESSI ATTIVI A TITOLO DI IMPOSTA	11.993,84	
<b>10.123,45</b>	<b>TOTALE ONERI FINANZIARI E PATRIMONIALI</b>	<b>13.796,04</b>	
<b>950.780,15</b>	<b>TOTALE COSTI E ONERI</b>	<b>1.144.154,49</b>	
-	<b>DIFFERENZA DI GESTIONE</b>	-	
<b>950.780,15</b>	<b>TOTALI A PAREGGIO</b>	<b>1.144.154,49</b>	<b>1.144.154,49</b>


AL 31.12.23	CONTO ECONOMICO	VALORI AL 31.12.2024	
900.201,59	*** FINANZIAMENTI PUBBLICI		1.092.424,29
5.000,00	*** SOCI PER ASSICURAZIONI		5.000,00
-	*** PREMIO "STORIE DI ALTERNANZA"		600,00
9.586,38	*** CONTRIBUTO ALLIEVI		-
914.787,97	*** TOTALE FINANZ.		1.098.024,29
914.787,97	VALORE TOTALE DELLA PRODUZIONE		1.098.024,29
	PROVENTI FINANZIARI		
	E PATRIMONIALI		
35.992,18	INTERESSI ATTIVI C/C		46.130,20
35.992,18	*** TOTALE PROVENTI FINANZIARI***		46.130,20
950.780,15	*** TOTALE RICAVI E PROVENTI ***		1.144.154,49

grazie


**FONDAZIONE "Istituto tecnologico superiore ITS La Spezia per il Made in Italy"**  
**AREA MECCATRONICA – Navale – Nautica**  
**(ITS Academy – La Spezia per il Made in Italy)**  
**Sede Legale: La Spezia – Via Doria n° 2**  
**Cod. Fisc. C.F. 91073750118**  
**Capitale sociale Euro 260.000,00 (di cui Euro 260.000,00 versato)**

**Bilancio al 31/12/2024**

<b>Stato patrimoniale attivo</b>		<b>31/12/2024</b>	<b>31/12/2023</b>
<b>A)</b>	<b>Crediti verso soci per versamenti ancora dovuti</b>	--	--
<b>B)</b>	<b>Immobilizzazioni</b>		
I.	<i>Immateriali</i>	--	--
	- Ammortamenti	--	--
	- Svalutazioni	--	--
		--	--
II.	<i>Materiali</i>	1.743.764,00	125.909,86
	- Ammortamenti	108.576,48	99.606,36
	- Svalutazioni	--	--
		1.635.187,52	26.303,50
III.	<i>Finanziarie</i>		
	- Svalutazioni	--	--
		--	--
<b>Totale immobilizzazioni</b>		<b>1.635.187,52</b>	<b>26.303,50</b>
<b>C)</b>	<b>Attivo circolante</b>		
I.	<i>Rimanenze</i>	--	--
II.	<i>Crediti</i>	--	--
	- entro 12 mesi	308,21	2.093,67
	- oltre 12 mesi	--	--
		308,21	2.093,67
III.	<i>Attività finanziarie che non costituiscono immobilizzazioni</i>	--	--
IV.	<i>Disponibilità liquide</i>	2.085.901,97	1.557.973,88
<b>Totale attivo circolante</b>		<b>2.086.210,18</b>	<b>1.560.067,55</b>
<b>D)</b>	<b>Ratei e risconti</b>	<b>434.155,35</b>	<b>308.959,21</b>
<b>Totale attivo</b>		<b>4.155.553,05</b>	<b>1.895.330,26</b>



<b>Stato patrimoniale passivo</b>		<b>31/12/2024</b>	<b>31/12/2023</b>
<b>A)</b>	<b>Patrimonio netto</b>		
I.	Capitale	260.000,00	112.000,00
II.	Riserva da sovrapprezzo delle azioni	--	--
III.	Riserva di rivalutazione	--	--
IV.	Riserva legale	--	--
V.	Riserve statutarie	--	--
VI.	Altre riserve	--	--
VII.	Riserva per operazioni copertura dei flussi finanziari attesi	--	--
VIII.	Utili (perdite) portati a nuovo	--	--
IX.	Utile (perdita) dell'esercizio	--	--
X.	Riserva negativa per azioni proprie in portafoglio	--	--
<b>Totale</b>		<b>260.000,00</b>	<b>112.000,00</b>
<b>B)</b>	<b>Fondi per rischi e oneri</b>	<b>540.382,97</b>	<b>637.287,06</b>
<b>C)</b>	<b>Trattamento fine rapporto di lavoro subordinato</b>	--	--
<b>D)</b>	<b>Debiti</b>		
	- entro 12 mesi	1.358.843,59	345.153,95
	- oltre 12 mesi		
<b>Totale</b>		<b>1.358.843,59</b>	<b>345.153,95</b>
<b>E)</b>	<b>Ratei e risconti</b>	<b>1.996.326,49</b>	<b>800.889,25</b>
<b>Totale passivo</b>		<b>4.155.553,05</b>	<b>1.895.330,26</b>



**Conto economico****31/12/2024 31/12/2023****A) Valore della produzione**


1)	<i>Ricavi delle vendite e delle prestazioni</i>	1.098.024,29	914.787,97
2)	<i>Variazione delle rimanenze di prodotti in lavorazione, semilavorati e finiti</i>	--	--
3)	<i>Variazioni dei lavori in corso su ordinazione</i>	--	--
4)	<i>Incrementi di immobilizzazioni per lavori interni</i>	--	--
5)	<i>Altri ricavi e proventi:</i>		
<b>Totale valore della produzione</b>		<b>1.098.024,29</b>	<b>914.787,97</b>

**B) Costi della produzione**

6)	<i>Per materie prime, sussidiarie, di consumo e di merci</i>	51.212,50	57.469,95
7)	<i>Per servizi</i>	1.029.388,34	876.301,59
8)	<i>Per godimento di beni di terzi</i>	35.786,79	231,80
9)	<i>Per il personale</i>	--	--
a)	Salari e stipendi	--	--
b)	Oneri sociali	--	--
c)	Trattamento di fine rapporto	--	--
--	d) Trattamento di quiescenza e simili	--	--
e)	Altri costi	--	--
		<b>1.116.387,63</b>	<b>934.003,34</b>
10)	<i>Ammortamenti e svalutazioni</i>		
a)	Ammortamento delle immobilizzazioni immateriali	--	--
b)	Ammortamento delle immobilizzazioni materiali	13.970,82	6.653,36
c)	Altre svalutazioni delle immobilizzazioni	--	--
d)	Svalutazioni dei crediti compresi nell'attivo circolante e delle disponibilità liquide	--	--
		<b>13.970,82</b>	<b>6.653,36</b>
11)	<i>Variazioni delle rimanenze di materie prime, sussidiarie, di consumo e merci</i>	--	--
12)	<i>Accantonamento per rischi</i>	--	--
13)	<i>Altri accantonamenti</i>	--	--
14)	<i>Oneri diversi di gestione</i>		

**Totale costi della produzione** **1.130.358,45** **940.656,70**

**Differenza tra valore e costi di produzione (A-B)** **(32.334,16)** **(25.868,73)**



**C) Proventi e oneri finanziari**


15)	<i>Proventi da partecipazioni:</i>		
	- da imprese controllate	--	--
	- da imprese collegate	--	--
	- da imprese controllanti	--	--
	- altri	--	--
16)	<i>Altri proventi finanziari:</i>		
a)	da crediti iscritti nelle immobilizzazioni		
	- da imprese controllate	--	--
	- da imprese collegate	--	--
	- da controllanti	--	--
	- altri	46.130,20	35.992,18
b)	da titoli iscritti nelle immobilizzazioni	--	--
c)	da titoli iscritti nell'attivo circolante	--	--
d)	proventi diversi dai precedenti:		
	- da imprese controllate	--	--
	- da imprese collegate	--	--
	- da controllanti	--	--
	- altri	13.796,04	10.123,45
17)	<i>Interessi e altri oneri finanziari:</i>		
	- da imprese controllate	--	--
	- da imprese collegate	--	--
	- da controllanti	--	--
	- altri	--	--
<b>Totale proventi e oneri finanziari</b>		<b>32.334,16</b>	<b>25.868,73</b>

**D) Rettifiche di valore di attività finanziarie**

18)	<i>Rivalutazioni:</i>		
a)	di partecipazioni	--	--
b)	di immobilizzazioni finanziarie	--	--
c)	di titoli iscritti nell'attivo circolante	--	--
d)	di strumenti finanziari derivati	--	--
19)	<i>Svalutazioni:</i>		
a)	di partecipazioni	--	--
b)	di immobilizzazioni finanziarie	--	--
c)	di titoli iscritti nell'attivo circolante	--	--
<b>Totale rettifiche di valore di attività finanziarie</b>		--	--

**Risultato prima delle imposte (AB±C±D)**20) *Imposte sul reddito dell'esercizio***21) Utile (Perdita) dell'esercizio**

Il Presidente  
Roberto Guido Sgherri





**FONDAZIONE “Istituto tecnologico superiore ITS La Spezia per il Made in Italy”**

**– AREA MECCATRONICA – Navale - Nautica**

**(ITS Academy – La Spezia per il Made in Italy)**

**Sede Legale: La Spezia – Via Doria n° 2**

**Cod. Fisc. C.F. 91073750118**

\*\*\*\*\*

**NOTA INTEGRATIVA AL BILANCIO DI ESERCIZIO AL 31.12.2024**

\*\*\*\*\*

Signori,

come Presidente della Fondazione ITS La Spezia sono orgoglioso dei risultati ottenuti certificati dalle valutazioni di Indire - Miur mi preme sottolineare come le attività svolte nel periodo siano state assolutamente coerenti con quanto deciso dai Soci a riguardo della crescita della Fondazione.

Tutte le attività sono state oggetto di attente verifiche e gestite in maniera prudentiale sia dal punto di vista economico che da quello operativo.

Il Bilancio che presentiamo alla vostra approvazione è redatto in forma abbreviata, in conformità a quanto previsto dal Codice Civile, e corrisponde alle risultanze delle scritture contabili, regolarmente tenute; il tutto secondo la corretta applicazione dei vigenti principi contabili.

Passiamo ora ad esaminare le singole poste dello Stato Patrimoniale e del Conto Economico.

**STATO PATRIMONIALE**

**ATTIVO**

**A) CREDITI VERSO SOCI PER VERSAMENTI ANCORA DOVUTI**

I crediti verso soci al 31/12/2024 ammontano ad Euro 0,00.

**B) IMMOBILIZZAZIONI**

**Mobili ed arredi Euro 7.988,71;** rappresenta il costo sostenuto per la predisposizione dei locali della sede legale della Fondazione ITS; tale posta non ha subito variazioni rispetto al Bilancio chiuso al 31/12/2023;

**Attrezzature aule didattiche e laboratori Euro 85.901,13;** tale posta rappresenta il costo sostenuto per nuove attrezzature informatiche acquistate con fondi Mim; tale posta ha subito una variazione di Euro 12.962,50 rispetto al Bilancio chiuso al 31/12/2023;

**Lavori di ristrutturazione Euro 11.944,68**; tale posta rappresenta il costo sostenuto per la verniciatura e la ristrutturazione dei locali ospitanti la sede legale della Fondazione ITS; tale posta non ha subito variazioni rispetto al Bilancio chiuso al 31/12/2023;

**Impianto elettrico Euro 33.037,84**; tale posta rappresenta il costo sostenuto per la realizzazione di un nuovo impianto elettrico e dati nei locali ove ha sede legale la Fondazione ITS; tale posta non ha subito variazioni rispetto al Bilancio chiuso al 31/12/2023;

**Nuovi laboratori PNRR 1.604.891,64**; tale posta rappresenta il costo sostenuto per la realizzazione dei nuovi laboratori siti in Via Pianagrande, completamente finanziati dal progetto Pnrr;

**Fondi ammortamento: Euro 108.576,48** tale posta rappresenta l'accantonamento per ammortamenti per le immobilizzazioni di cui sopra; tale posta figurava nel Bilancio chiuso al 31/12/2023 per Euro 99.606,36.

### **C) ATTIVO CIRCOLANTE**

#### **DISPONIBILITA' LIQUIDE**

<b>DESCRIZIONE</b>	<b>IMPORTO</b>
Cassa di Risparmio della Spezia – c/c 40738968	1.049.122,01
Cassa di Risparmio della Spezia - c/c 40724420 - Fondo di Dotazione	265.195,15
Cassa di Risparmio della Spezia – c/c 36204380 Pnrr laboratori	19.492,91
Cassa di risparmio della spezia – c/c 41643189 Pnrr corsi	751.964,40
<b>Totale</b>	<b>2.085.774,47</b>

#### **RATEI ATTIVI**

I Ratei attivi rappresentano le quote di proventi di competenza dell'esercizio che avranno manifestazione finanziaria in esercizio successivi ed ammontano ad euro 434.155,35; Il tutto riferito alle seguenti attività:

<b>CORSO</b>	<b>CODICE</b>	<b>IMPORTO</b>
2 CORSO ITS FERROVIARIO - TECNICO SUPERIORE PER LA MOBILTA' DELLE PERSONE E DELLE MERCI - CONDUZIONE E GESTIONE DEI MEZZI FERROVIARI	RLOF23-383- ITS/15/1	125.038,53
2° CORSO ITS MARKETING - TECNICO SUPERIORE PER IL MARKETING E L'INTERNAZIONALIZZAZIONE DELLE IMPRESE	RLOF23-383-ITS/2	21.869,34
1° CORSO ITS MARKETING - TECNICO SUPERIORE PER IL MARKETING E L'INTERNAZIONALIZZAZIONE DELLE IMPRESE	RLOF22-1045-ITS/11/1/1	67.366,70

3° CORSO ITS MOBILITA' - TECNICO SUPERIORE PER LA MOBILITA' DELLE PERSONE E DELLE MERCI- SPEDIZIONIERI E TECNICI DELL'ORGANIZZAZIONE COMMERCIALE	RLOF22-1045-ITS/12/2	115.129,69
12° CORSO ITS – TECNICO SUPERIORE PER L'INNOVAZIONE DEI PROCESSI E PRODOTTI MECCANICI – PRODUZIONE MANIFATTURIERA	RLOF22-1045-ITS/10/1/1	101.199,22
T.I.M.E.R. - TEMPO DI IMPRESA METTIAMOCI IN RETE		2.551,87
VILLAGGIO DEL RAGAZZO O.D. MADONNA DEI BAMBINI		500,00
CONFARTIGIANATO LA SPEZIA		500,00
	<b>TOTALE</b>	<b>434.155,35</b>

## PASSIVO

### A) PATRIMONIO NETTO

Il Fondo di Dotazione alla chiusura dell'esercizio ammonta ad Euro 260.000,00 ed è composto dalle sottoscrizioni dei seguenti soci:

<b>SOCI FONDATORI</b>	<b>EURO</b>
CISITA FORMAZIONE SUPERIORE	30.981,31
ISTITUTO DI ISTRUZIONE SUPERIORE GIOVANNI CAPPELLINI NAZARIO SAURO	2.383,18
FINCANTIERI CANTIERI NAVALI SPA	30.981,31
PROVINCIA DELLA SPEZIA	23.831,78
CONFARTIGIANATO LA SPEZIA	11.915,89
CONFEDERAZIONE NAZIONALE DELL'ARTIGIANATO LA SPEZIA	11.915,89
CONFINDUSTRIA LA SPEZIA	19.065,42
SCUOLA NAZIONALE TRASPORTI E LOGISTICA	19.065,42
ISTITUTO PER L'ISTRUZIONE SUPERIORE "GIULIO NATTA - GIOVANNI VITTORIO DEAMBROSIS	2.383,18
FORMA	11.915,89
FORMAZIONE COOPERAZIONE LAVORO - SOCIETA' COOPERATIVA	11.915,89
OPERA DIOCESANA MADONNA DEI BAMBINI VILLAGGIO DEL RAGAZZO	11.915,89
FORMIMPRESA LIGURIA	11.915,89
LEONARDO	30.981,31
ACCIAIERIE D'ITALIA	23.831,78
Soci dimessi	5.000,00
<b>TOTALE</b>	<b>260.000,00</b>

### B) FONDI PER RISCHI ED ONERI

I fondi di gestione esercizi precedenti ed esercizi in corso ammontano ad Euro 540.382,97

### C) TRATTAMENTO FINE RAPPORTO DI LAVORO SUBORDINATO

Nessuna posta è iscritta a questa voce di Bilancio.

**D) DEBITI (esigibile entro l'esercizio successivo)**

La voce presenta un saldo di Euro 1.294.540,79 ed è così composta:

Debiti verso fornitori	1.139.495,02
Debiti per fatture da ricevere	186.890,80
Debiti tributari e previdenziali	22.000,01
Debiti v/soci fondatori per anticipazioni	2.457,76
Cauzioni ricevute da soci per consumi arsenale M.M.	8.000,00
<b>TOTALE DEBITI</b>	<b>1.358.843,59</b>

**Debiti verso fornitori – Euro 1.139.495,02**

Rappresenta il debito nei confronti di terzi, per forniture e prestazioni didattiche, nel precedente bilancio tale posta figurava per 121.301,23

<b>FORNITORI</b>	<b>IMPORTO</b>
ABB Spa	34.160,00
BATTAGLI ALESSANDRO & C. S.N.C.	1.054,08
CISITA	147.582,69
DISTRETTO LIGURE DELLE TECNOLOGIE MARINE	6.710,00
ELEAR S.R.L.	358.149,30
ERREBIAN SPA	1.037,87
G.M.N. di Ginesi Alberto & C. S.a.s.	1.050,30
GUIZZI GUIDO	3.519,00
I GEMELLI SCPA	2.147,20
ISTITUTO TECNICO INDUSTRIALE STATALE	2.280,70
LASERTEC S.R.L.	59.923,96
MES SRL	172.450,60
PUBLISYSTEM S.R.L.	1.237,03
RICOTTA LUCA	1.700,00
ROMAGNA COMPUTER SRL	7.259,00
SBB CARGO ITALIA S.R.L.	1.342,00
SCUOLA NAZIONALE TRASPORTI E LOGISTICA	31.417,94
TECHNOTOOLS S.r.l.	305.000,00
ALTRI FORNITORI	1.473,35
	1.139.495,02

## E) RATEI E RISCONTI

### RISCONTI PASSIVI

I Risconti passivi rappresentano lo storno per competenza di quote di finanziamenti incassati a fronte di corsi in svolgimento e dei Fondi Mim 2023 e 2024 ancora a disposizione della Fondazione Its ed ammontano ad euro 693.601,84.

### RISCONTI PASSIVI PNRR LABORATORI

I Risconti passivi PNRR Laboratori rappresentano lo storno per competenza del finanziamento incassati a fronte della realizzazione dei nuovi laboratori situati in Via Pianagrande (attualmente in via di completamento) ed ammontano ad euro 713.719,91.

### RISCONTI PASSIVI PNRR ACCRESCIMENTO OFFERTA FORMATIVA

I Risconti passivi PNRR ACCRESCIMENTO OFFERTA FORMATIVA rappresentano lo storno per competenza di una quota di finanziamenti incassati a fronte dei corsi in svolgimento ed ammontano ad euro 589.004,74

## CONTO ECONOMICO

### A) VALORE DELLA PRODUZIONE (Euro 1.098.024,29)

#### Finanziamenti per attività didattica 1.092.424,29;

Queste voci rappresentano la parte di finanziamenti utilizzati per la realizzazione delle attività corsuali.

#### Finanziamenti soci per assicurazioni 5.000,00;

I finanziamenti privati ammontano ad euro 5.000,00 e sono costituiti da versamenti in conto esercizio dei Soci.

### B) COSTI DELLA PRODUZIONE (Euro 1.130.358,45)

Descrizione	31/12/2024
PROGETTAZIONE	6.313,50
SELEZIONE ED ORIENTAMENTO	5.348,50
PUBBLICIZZAZIONE CORSI	70.589,99
ESAMI FINALI	18.431,14
ASSICURAZIONI	3.862,00
ASSICURAZIONI PRIVATE	6.112,16
INAIL	39.384,92
DOCENZA	418.604,93
ORIENTAMENTO	14.955,59
TUTORAGGIO	97.322,89
TUTORAGGIO PNRR	23.590,96
COORDINAMENTO	100.932,57
COORDINAMENTO PNRR	22.560,56
AMMINISTRAZIONE - RENDICONTAZIONE	34.905,50

AMMINISTRAZIONE PNRR	14.848,79
MATERIALE DIDATTICO	38.679,40
INDUMENTI DI LAVORO	10.248,63
COMPENSO REVISORE DEI CONTI	6.344,00
VIAGGI ALLIEVI	21.771,02
VIAGGI TUTOR / COORDINATORI	4.099,36
AFFITTO E MANUTENZIONE ATTREZZATURE	9.076,79
AFFITTO LOCALI	26.710,00
MANUTENZIONE LOCALI /ATTREZZATURE E PULIZIA LOCALI	33.567,34
AMMORTAMENTO E BENI < 516,46	13.970,82
CANCELLERIA E STAMPATI	2.284,47
VISITE MEDICHE	4.651,50
TELEFONICHE / RETE DATI	4.409,37
UTENZE	4.438,42
SPESE NOTARILI	19.247,42
QUOTA ASSOCIAZIONE RETE ITS	2.000,00
QUOTA FONDO DI GESTIONE ESERCIZIO IN CORSO	51.095,91
<b>TOTALE</b>	<b>1.130.358,45</b>

#### C) PROVENTI ED ONERI FINANZIARI

**Interessi attivi su c/c bancari** – Euro 46.130,20;

**Oneri e commissioni bancarie** – Euro 13.796,04; trattasi di commissioni addebitate dall'istituto di credito sulle operazioni eseguite e delle ritenute di acconto a titolo di imposta sugli interessi attivi.

#### D) RETTIFICHE DI VALORE DI ATTIVITA' FINANZIARIE

Nessuna posta è iscritta a questa voce di Bilancio.

Il presente bilancio, composto da Stato Patrimoniale, Conto Economico e Nota Integrativa, rappresenta in modo veritiero e corretto la situazione patrimoniale e finanziaria nonché il risultato economico dell'esercizio e corrisponde alle risultanze delle scritture contabili.

La Spezia li,

Il Presidente

Dott. Ing. Roberto Guido Sgherri

